



# **KOMENDA POWIATOWA POLICJI W MIĘDZYCHODZIE**

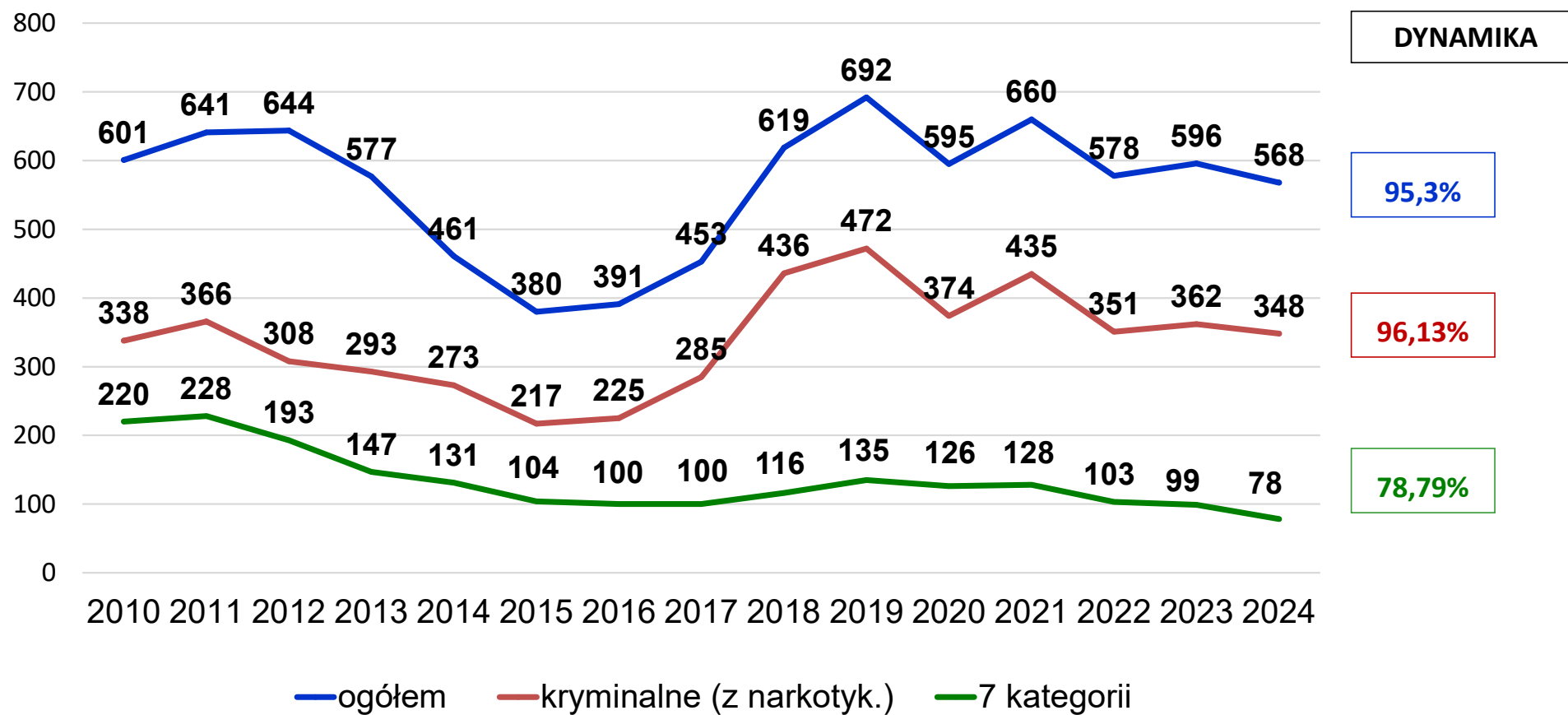
## **Informacja**

**o stanie bezpieczeństwa i porządku publicznego  
na terenie powiatu międzychodzkiego w roku 2024**

Międzychód, 20 luty 2025

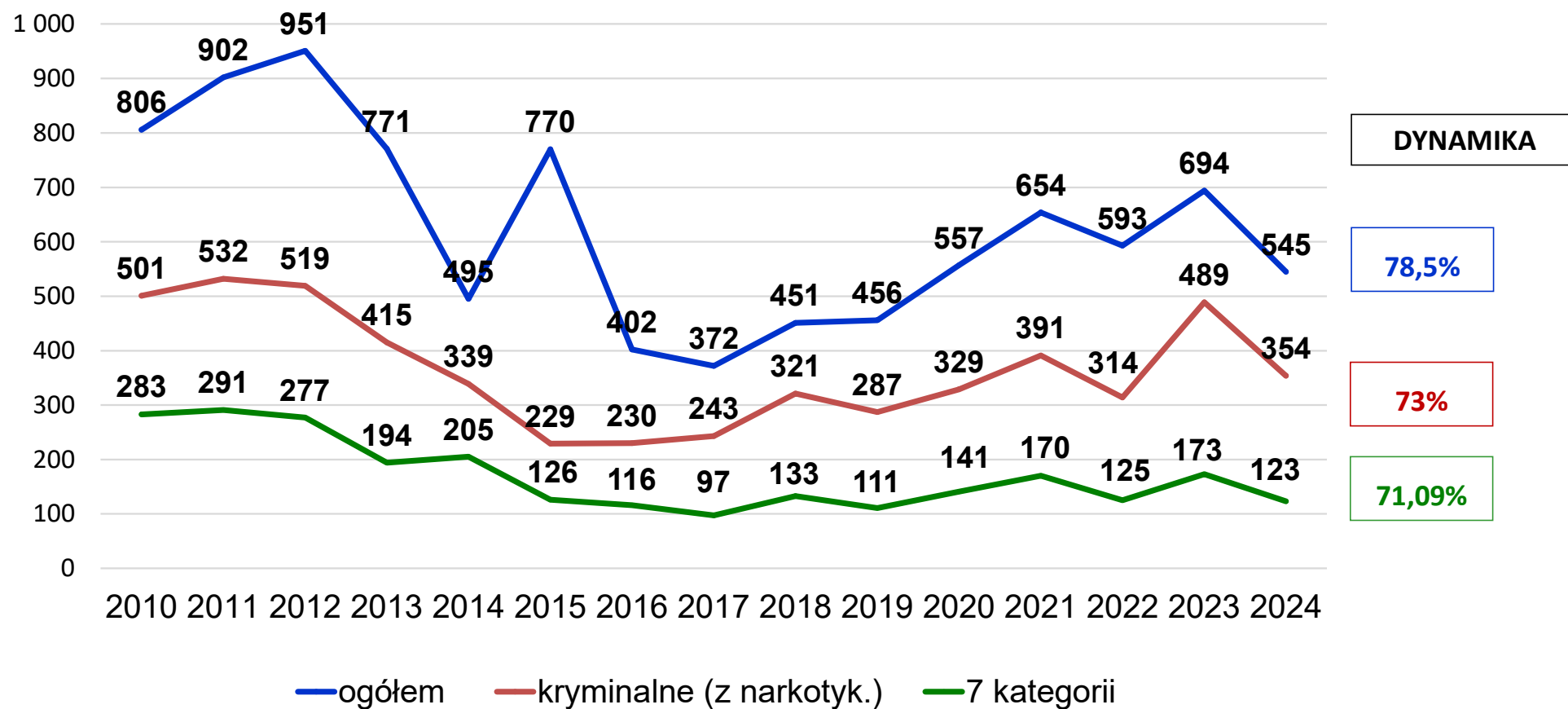


## Liczba wszczętych postępowań przygotowawczych



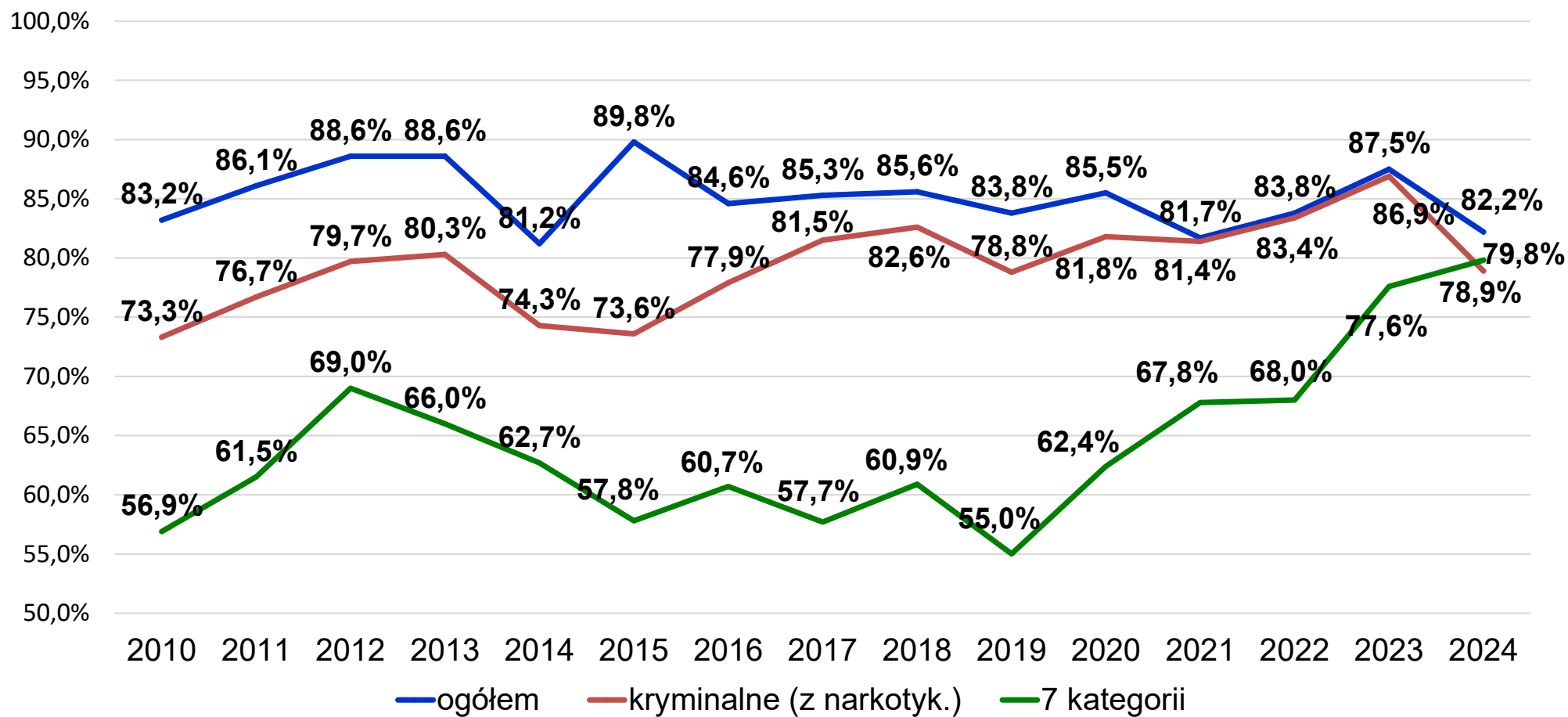


## Liczba stwierdzonych przestępstw



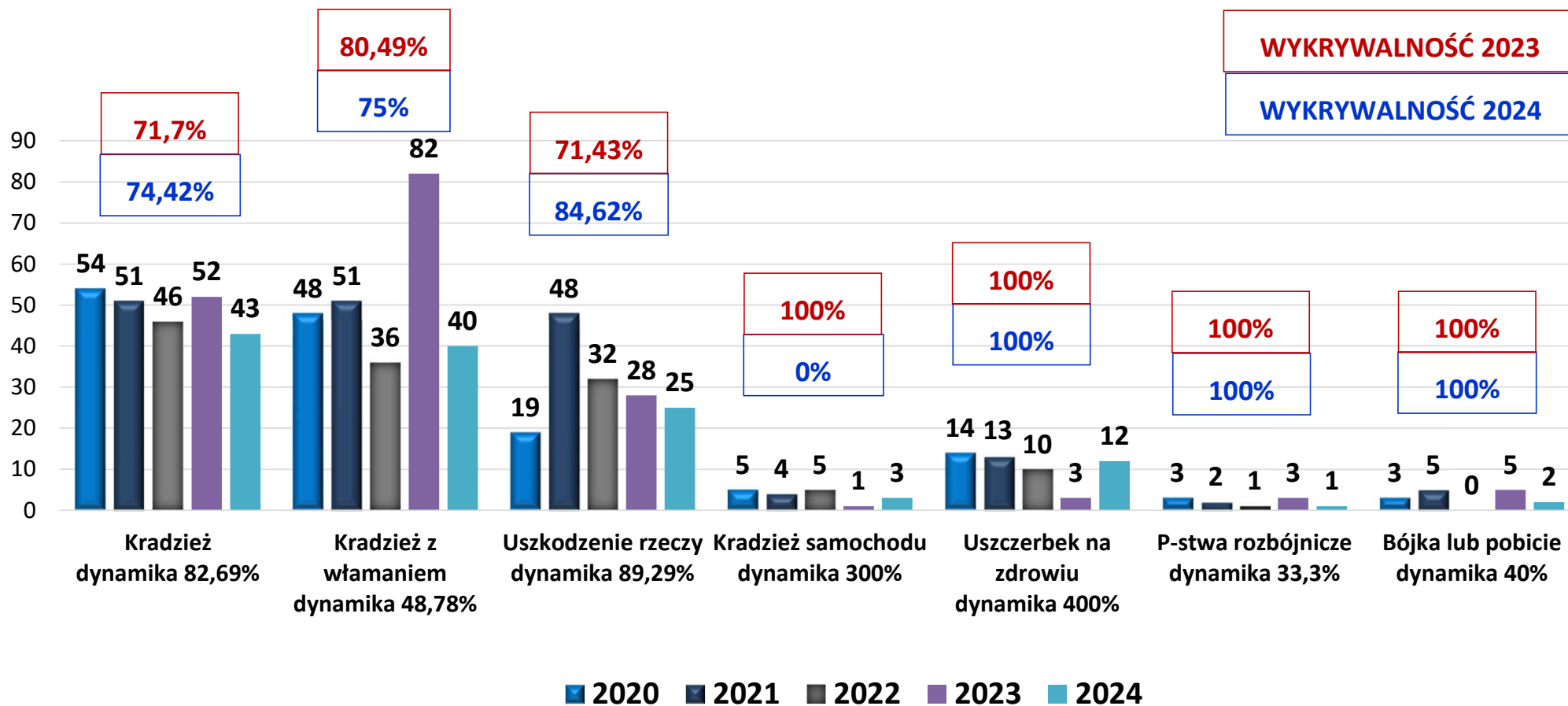


## Wykrywalność przestępstw



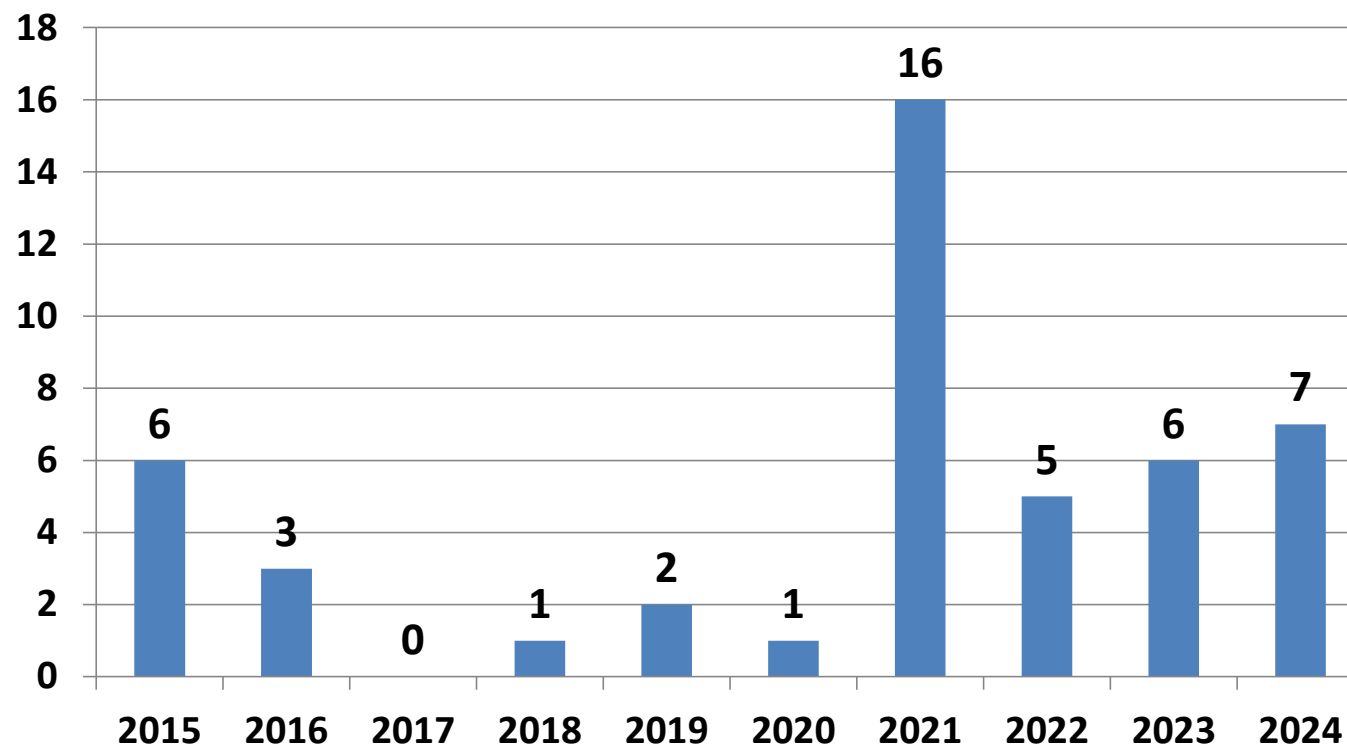


## Przestępstwa stwierdzone 7 kategorii





## Udział nieletnich w przestępstwach wykrytych w 7 wybranych kat. przestępstw pospolitych

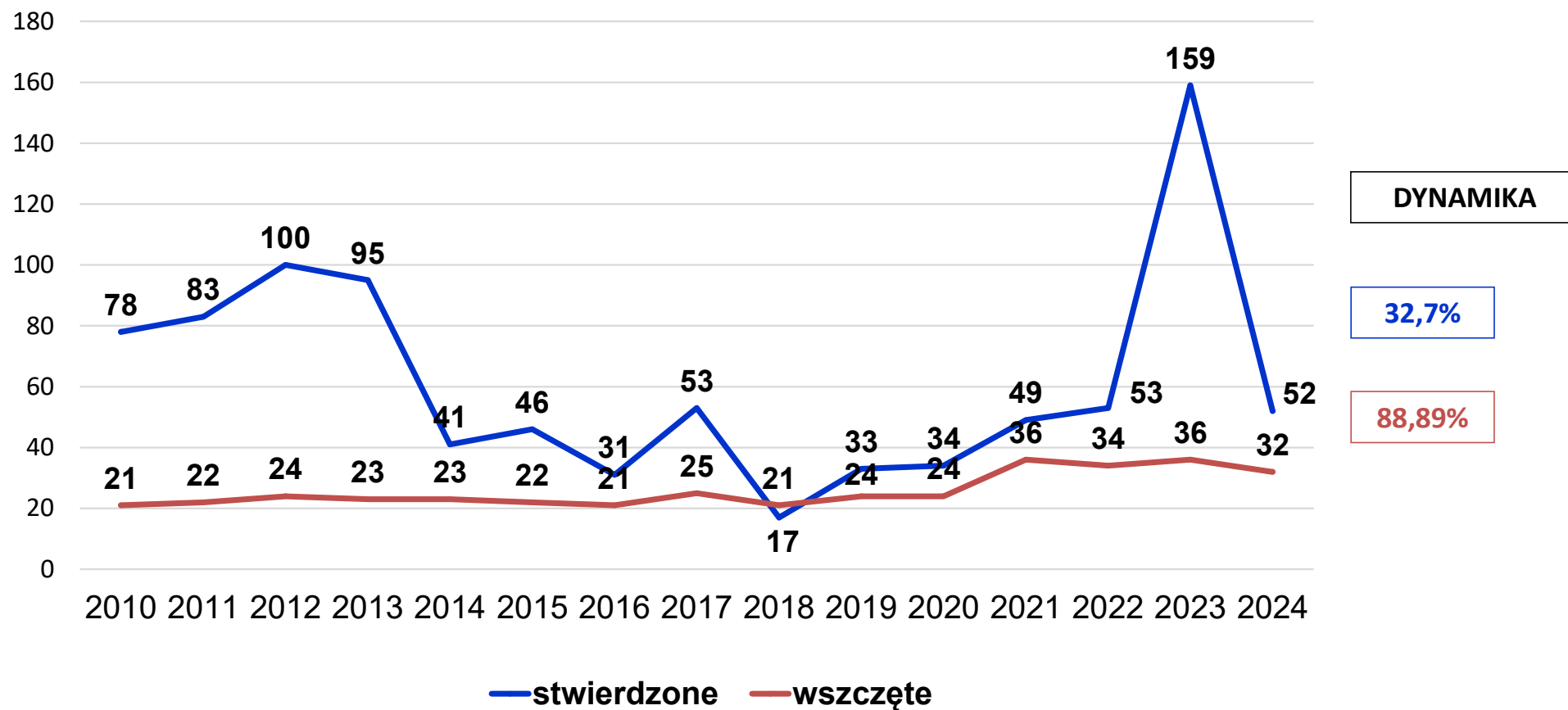


Udział % w ogólnej liczbie przestępstw wykrytych – 5,69%



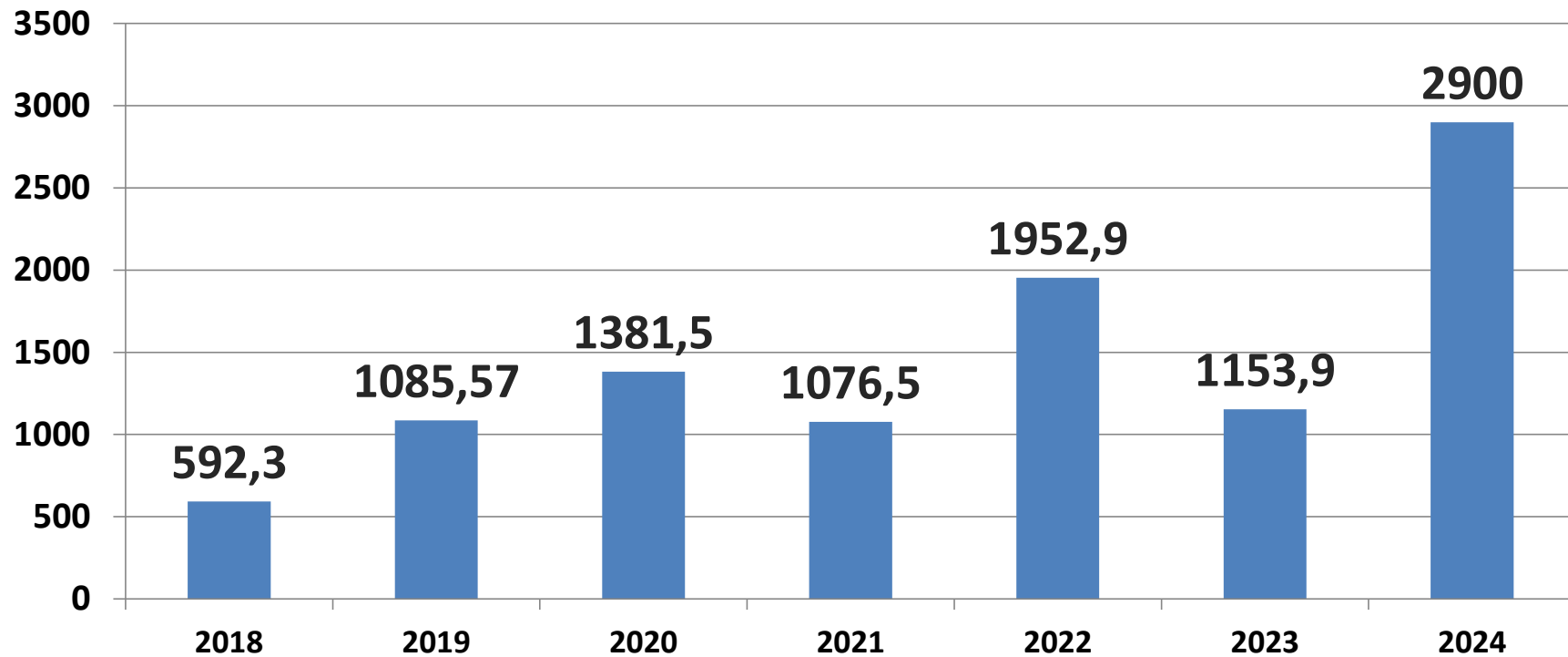
## Przestępstwa narkotykowe

dynamika postępowań wszczętych, dynamika stwierdzonych przestępstw





## Skuteczność zwalczania przestępczości narkotykowej Ilość zabezpieczonych narkotyków [g]





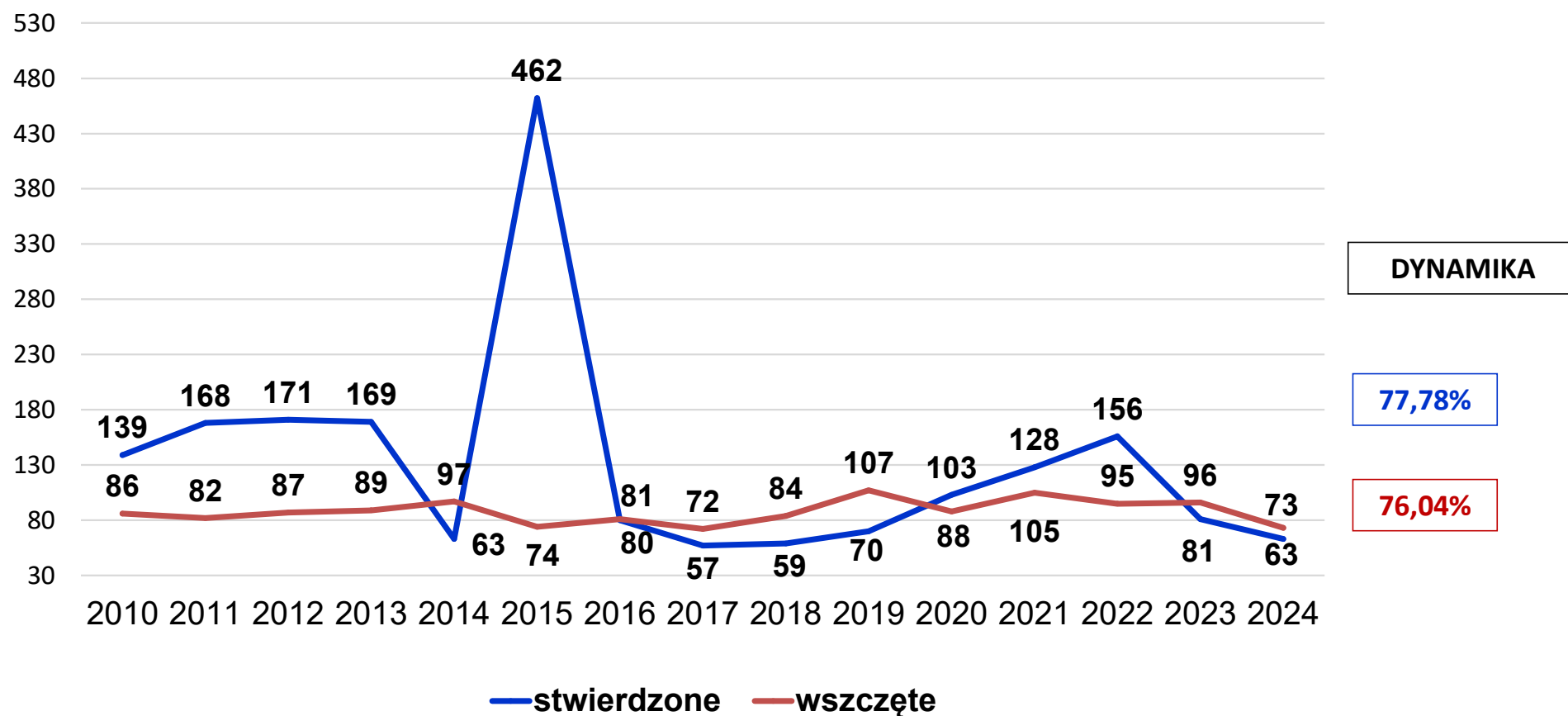






## Przestępstwa gospodarcze

dynamika postępowań wszczętych, dynamika przestępstw stwierdzonych





## Zwalczanie przestępczości gospodarczej. Dynamika wszczęć i stwierdzonych w 4 kategoriach PG (wyłudzenia vat, akcyza, zamówienie publiczne oraz na szkodę EU)

Postępowania wszczęte		Wskaźnik dynamiki	Różnica do progu satysfakcji	Różnica do 2023
2023	2024			
4	0	0%	- 4	- 4

Postępowania stwierdzone		Wskaźnik dynamiki	Różnica do progu satysfakcji	Różnica do 2023
2023	2024			
0	2	200%	200%	2



## Poszukiwania osób ukrywających się przed wymiarem sprawiedliwości

Ilość poszukiwanych na dzień 01.01.2024	Ilość poszukiwanych na dzień 31.12.2024	Skuteczność
40	61	65,57%

**W tym 39 obcokrajowców:** Bułgaria – 1, Białoruś – 1, Kirgistan – 1, Anglia – 1, Rumunia – 1, Mołdawia – 6, Gruzja – 5, Ukraina – 23, **z czego 30 opuściło Polskę** przed zakończeniem postępowania przygotowawczego.





## Dynamika postępowań wszczętych z obszaru ochrony środowiska

Postępowania wszczęte		Wskaźnik dynamiki
2023	2024	
13	8	61%



## Postępowania z mieniem zabezpieczonym na poczet kar i grzywien

Liczba spraw karnych z zabezpieczeniem mienia		Dynamika	Mienie zabezpieczone		Dynamika
2023	2024		2023	2024	
<b>38</b>	<b>54</b>	<b>142,11%</b>	<b>125 457</b>	<b>218 590</b>	<b>174,23%</b>

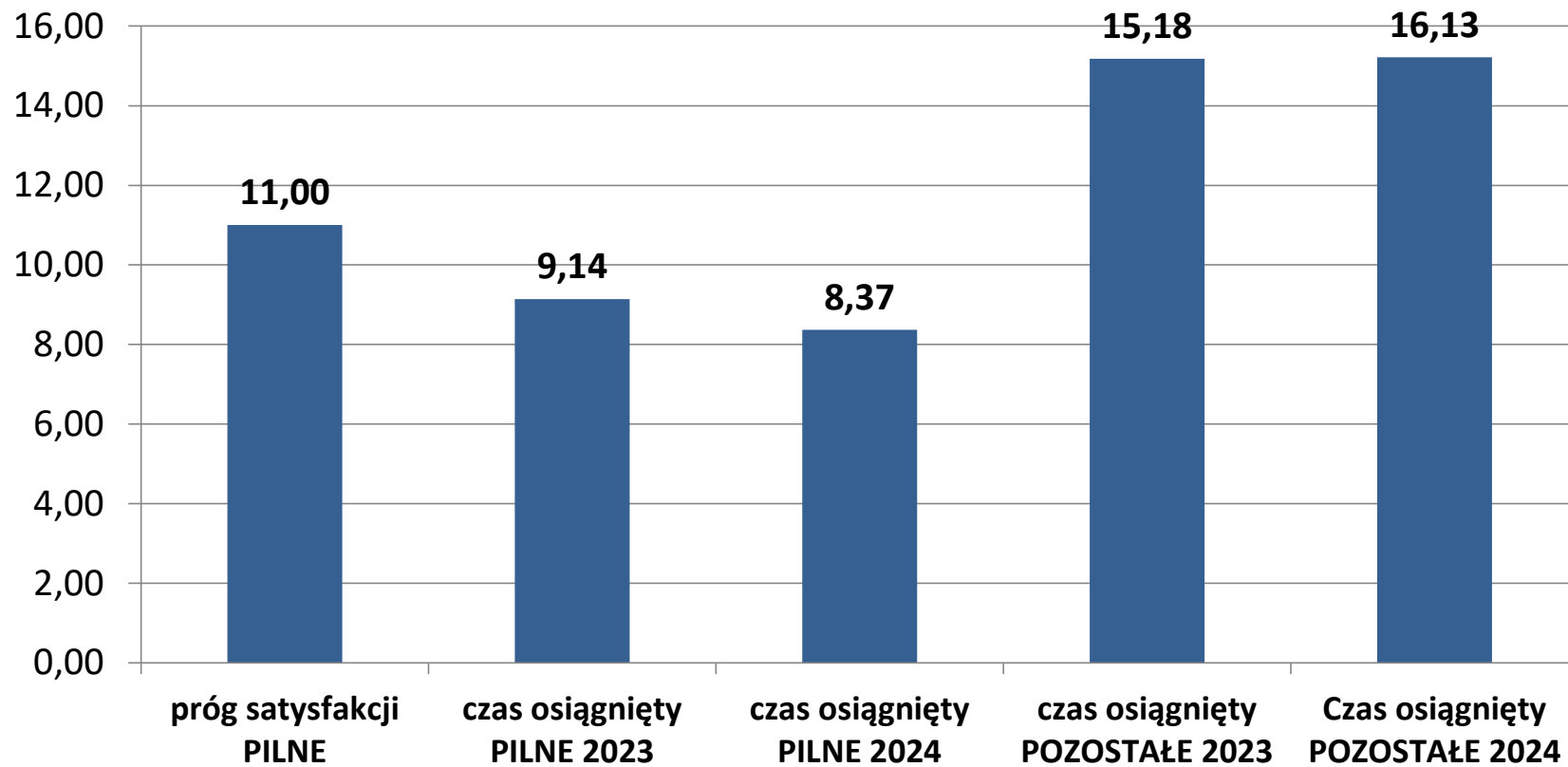






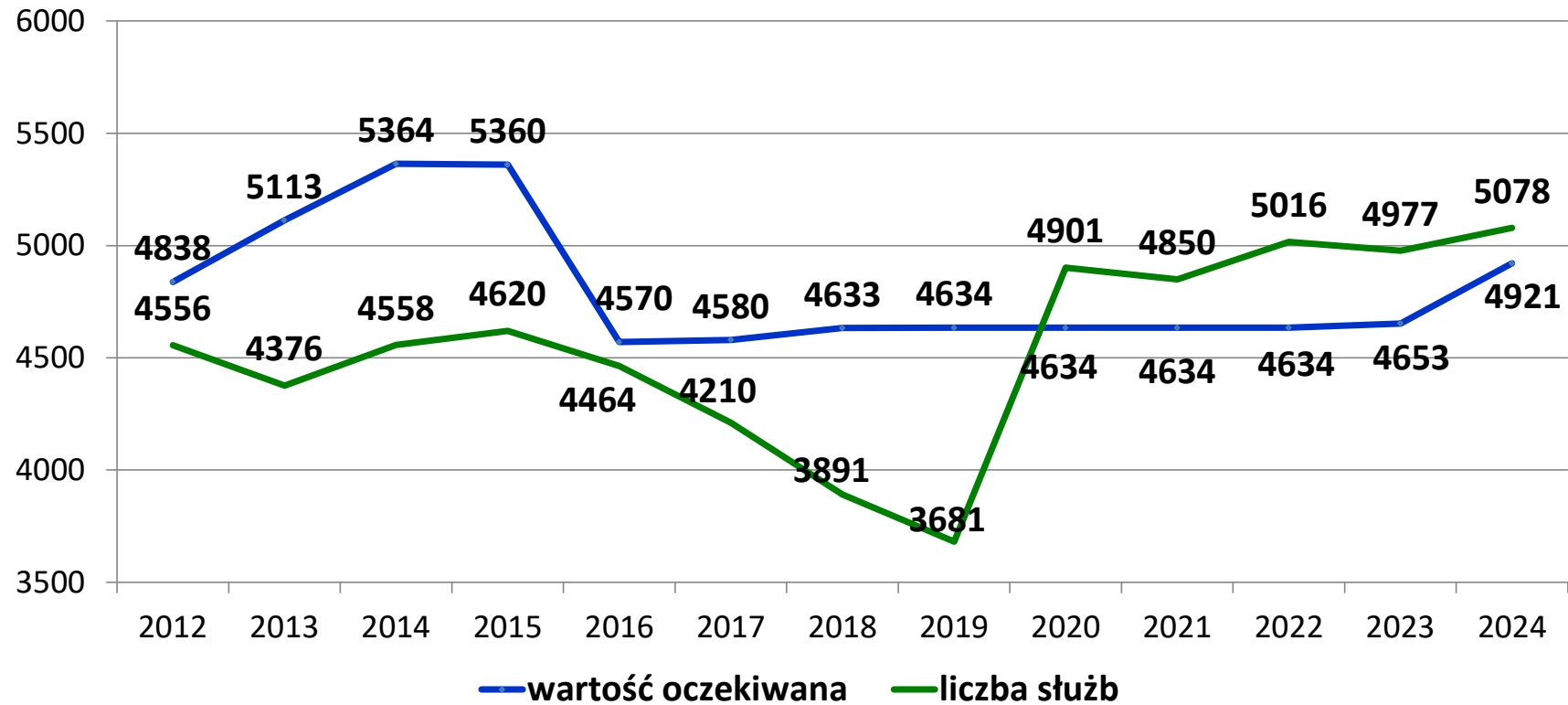


## Czas reakcji na zdarzenie



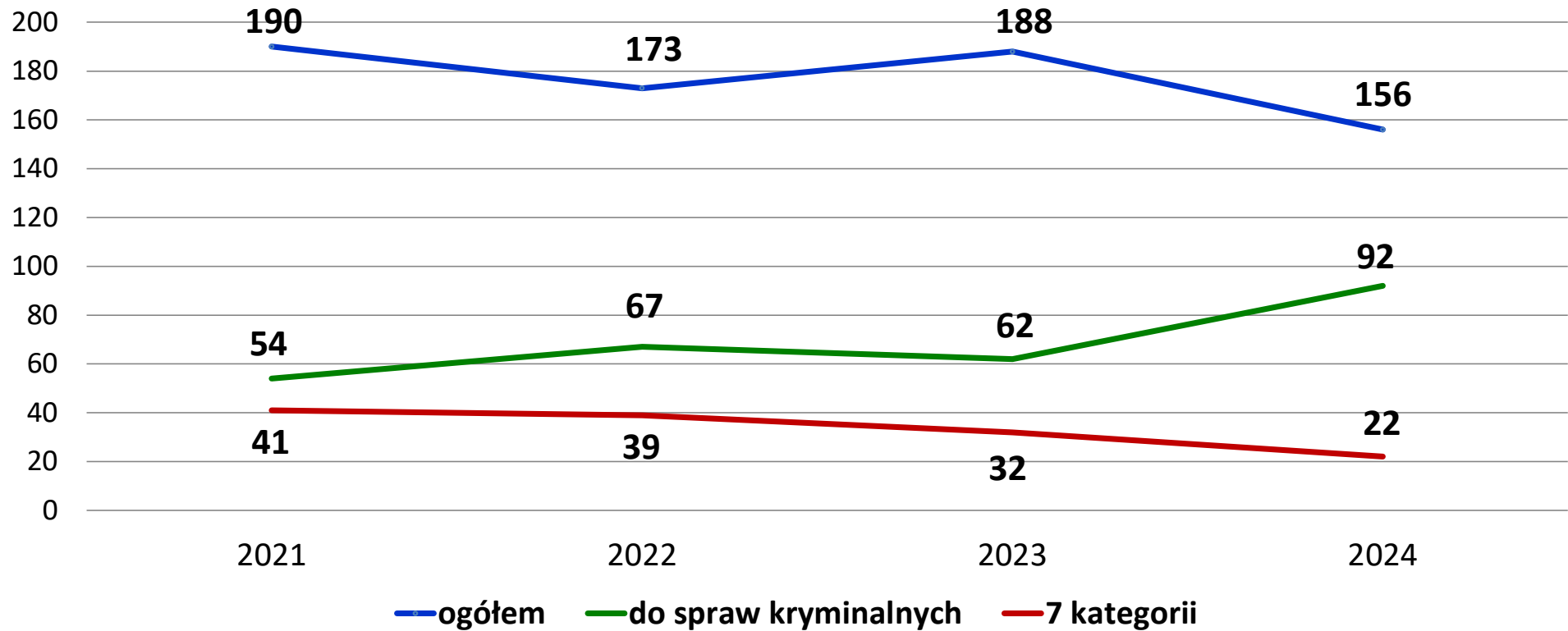


## Liczba bezwzględna policjantów skierowanych do służby patrolowej i obchodowej



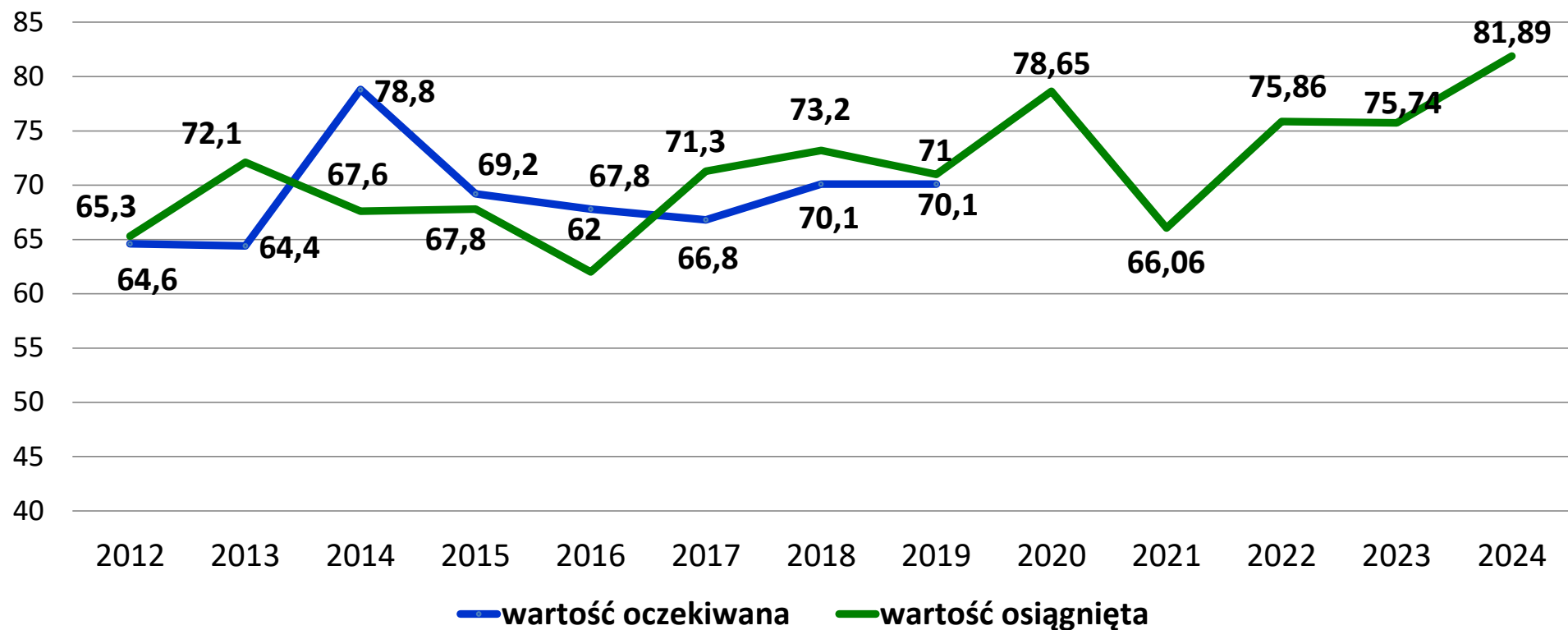


## Zatrzymania sprawców przestępstw na gorącym uczynku lub w bezpośrednim pościgu





## Wykrywalność wykroczeń z art. 119 i 124 KW (kradzież, dewastacja mienia)





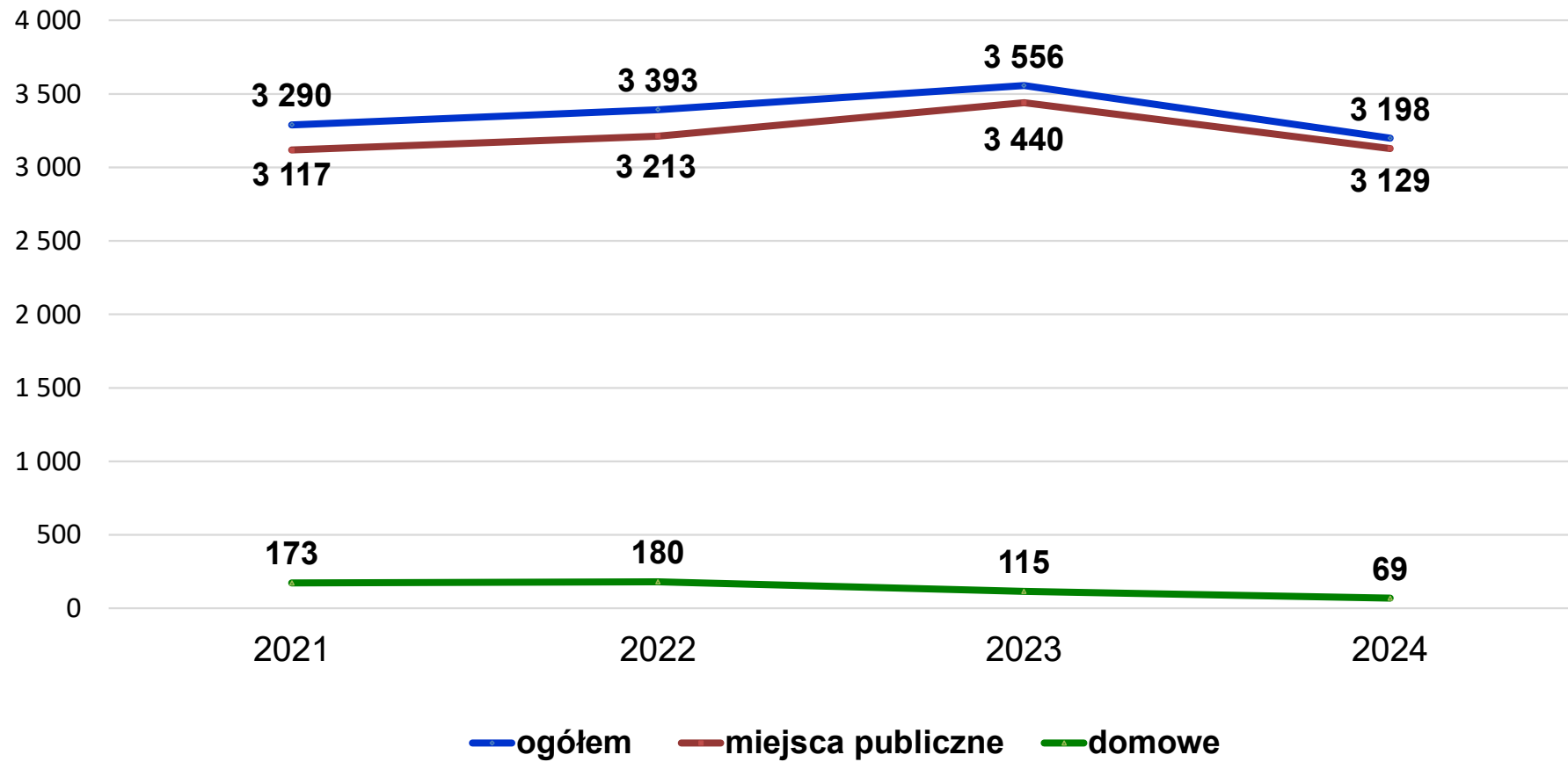
## Skuteczność poszukiwań administracyjno - porządkowych

Ilość poszukiwanych na dzień 01.01.2024	Ilość poszukiwanych na dzień 31.12.2024	Skuteczność
21	24	87,5%

**W tym 21 obcokrajowców: Boliwia – 1, Mołdawia – 4, Gruzja – 3, Ukraina – 13, z czego 11 opuściło Polskę przed zakończeniem postępowania.**

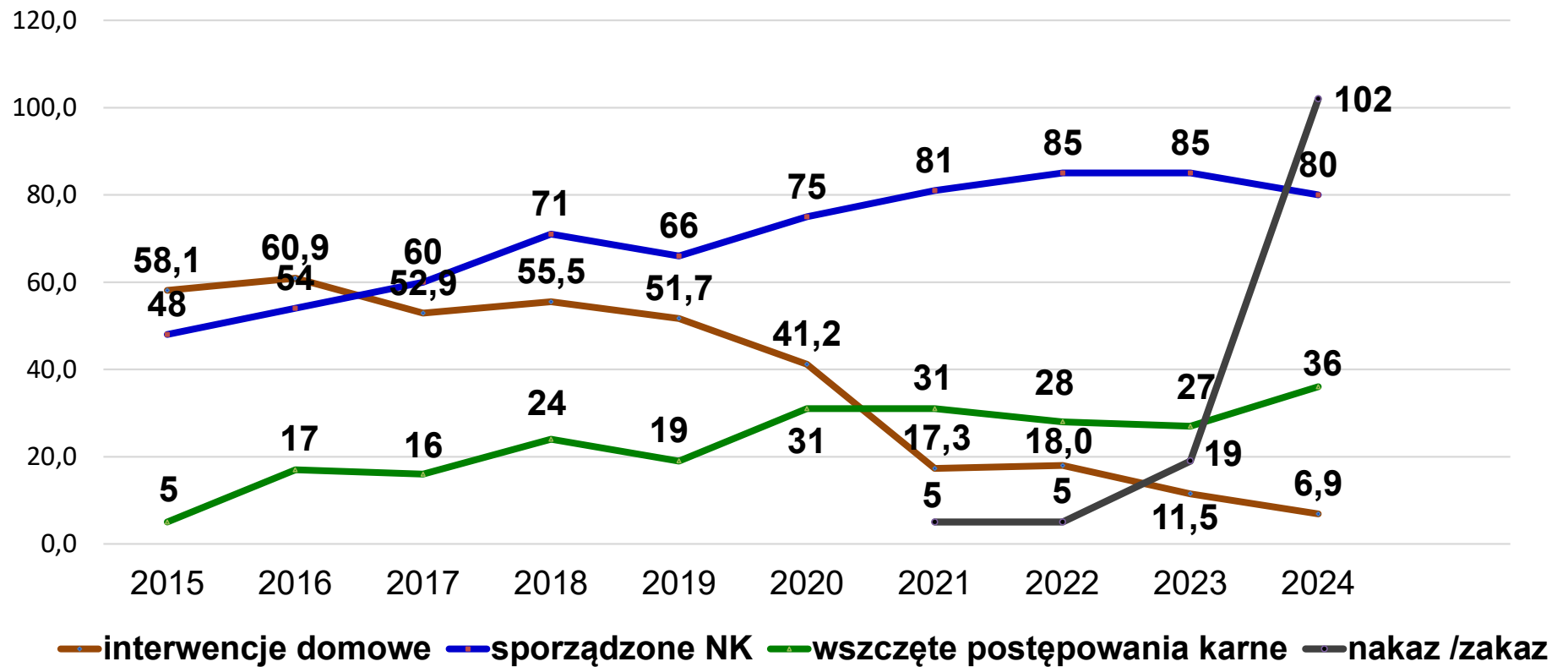


## Interwencje





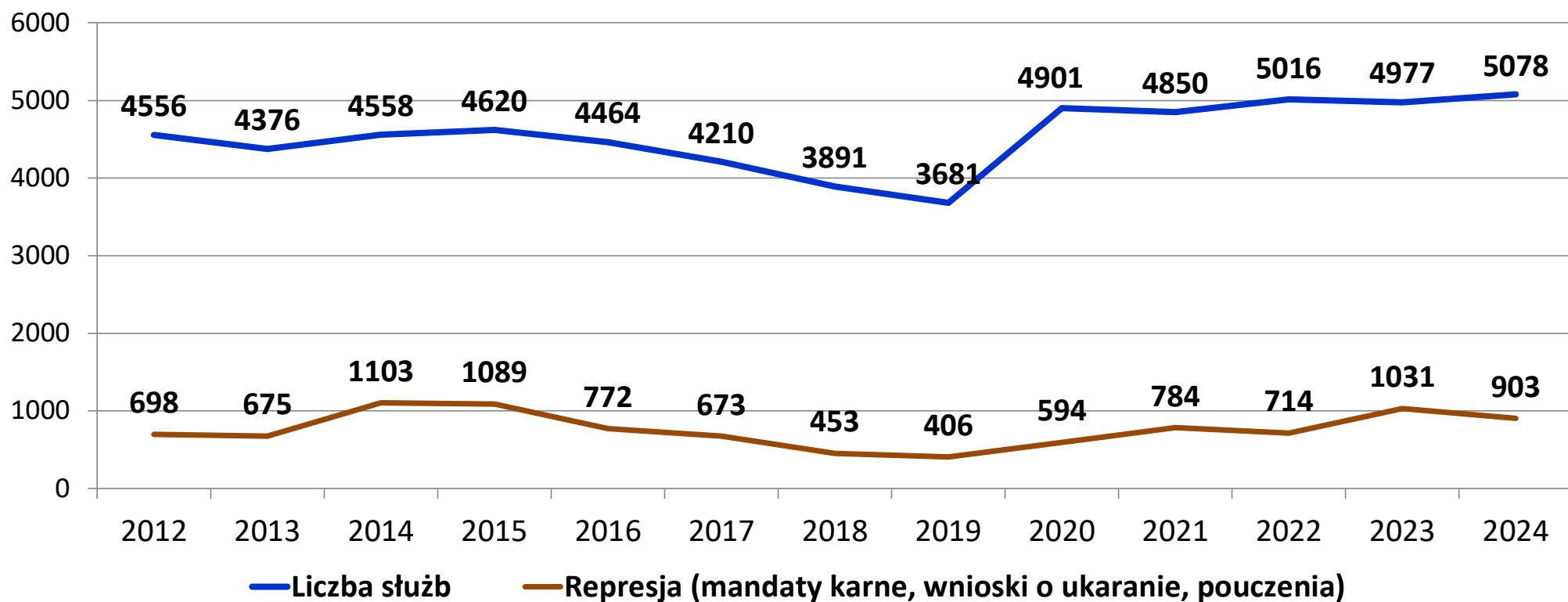
## Przemoc domowa – Niebieskie Karty







## Represja za wykroczenia najbardziej uciążliwe społecznie





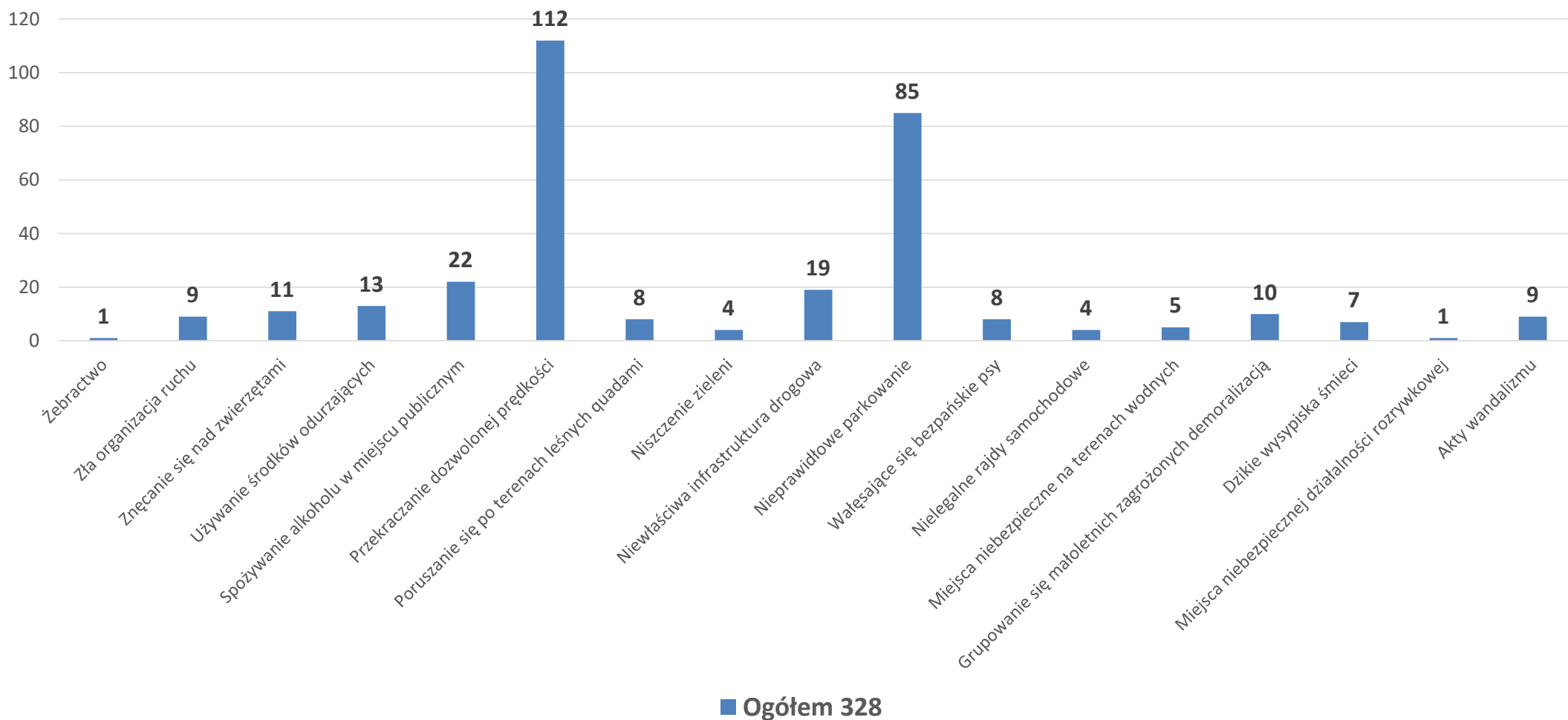
# Wykroczenia

	<u>2022</u>	<u>2023</u>	<u>2024</u>
<b>Ogółem ujawniono</b>	- 7538	7704	8802
<b>w tym m. in.</b>			
• porządkowe	- 622	714	537
• w tym przeciwko mieniu	- 252	317	245
• w tym w ruchu drogowym	- 6355	6076	7494
• p-ko innym przepisom	-		515
<b>Represja:</b>			
• nałożone mandaty karne	- 4418	4250	5114
• pouczenia	- 2960	3108	3339
• wnioski o ukaranie do Sądu	- 160	181	245



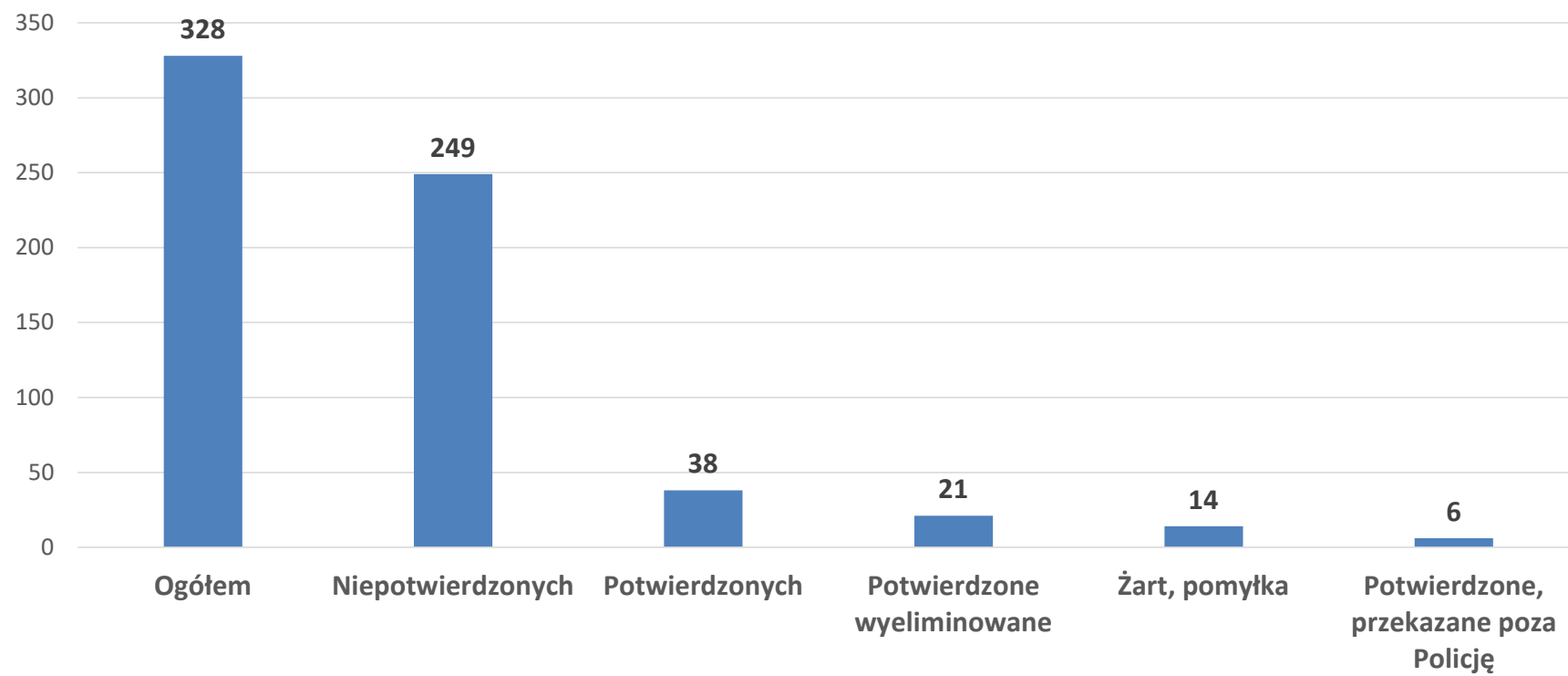


## Krajowa Mapa Zagrożeń Bezpieczeństwa



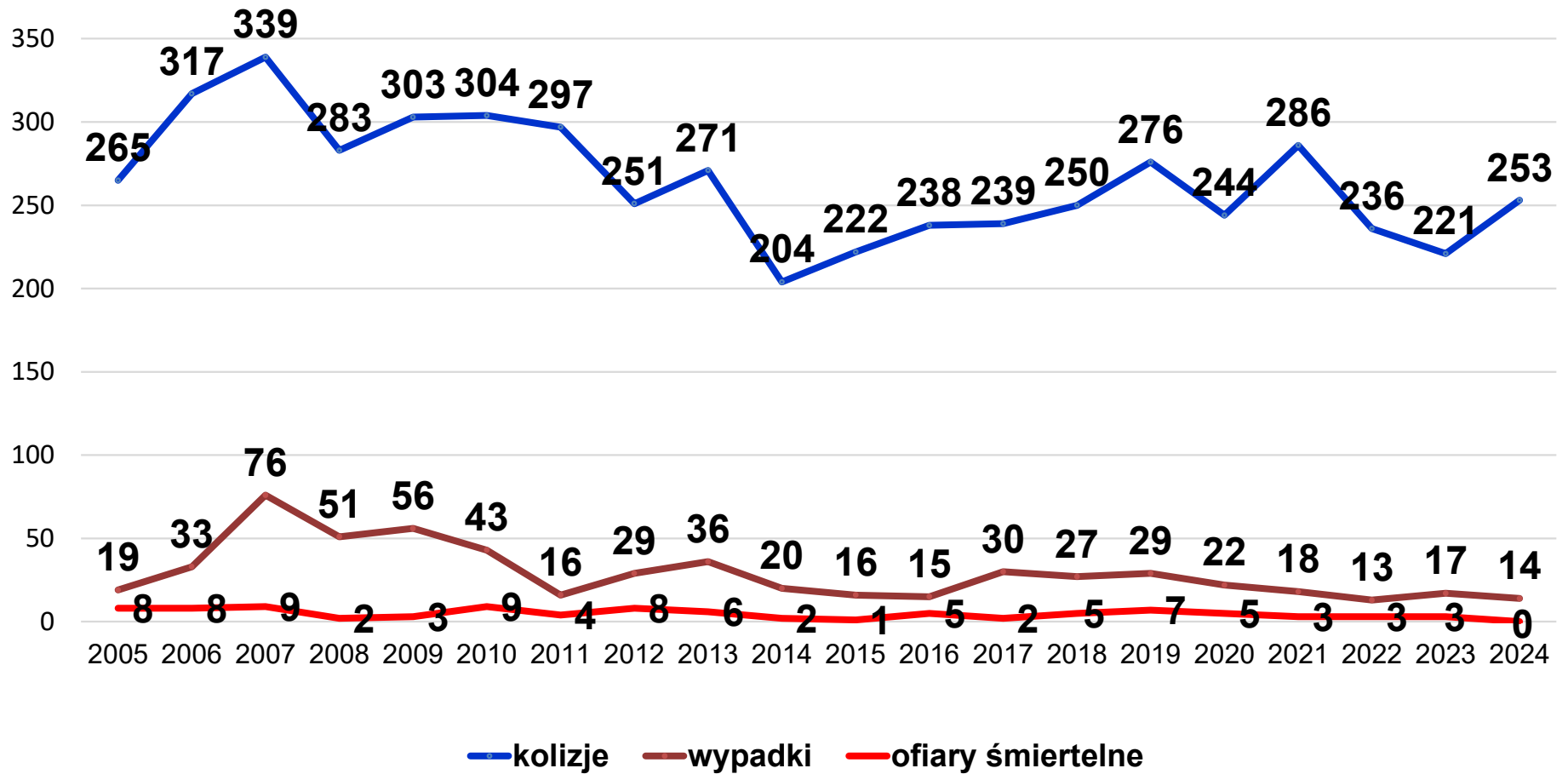


## Krajowa Mapa Zagrożeń Bezpieczeństwa





## Stan bezpieczeństwa w ruchu drogowym

















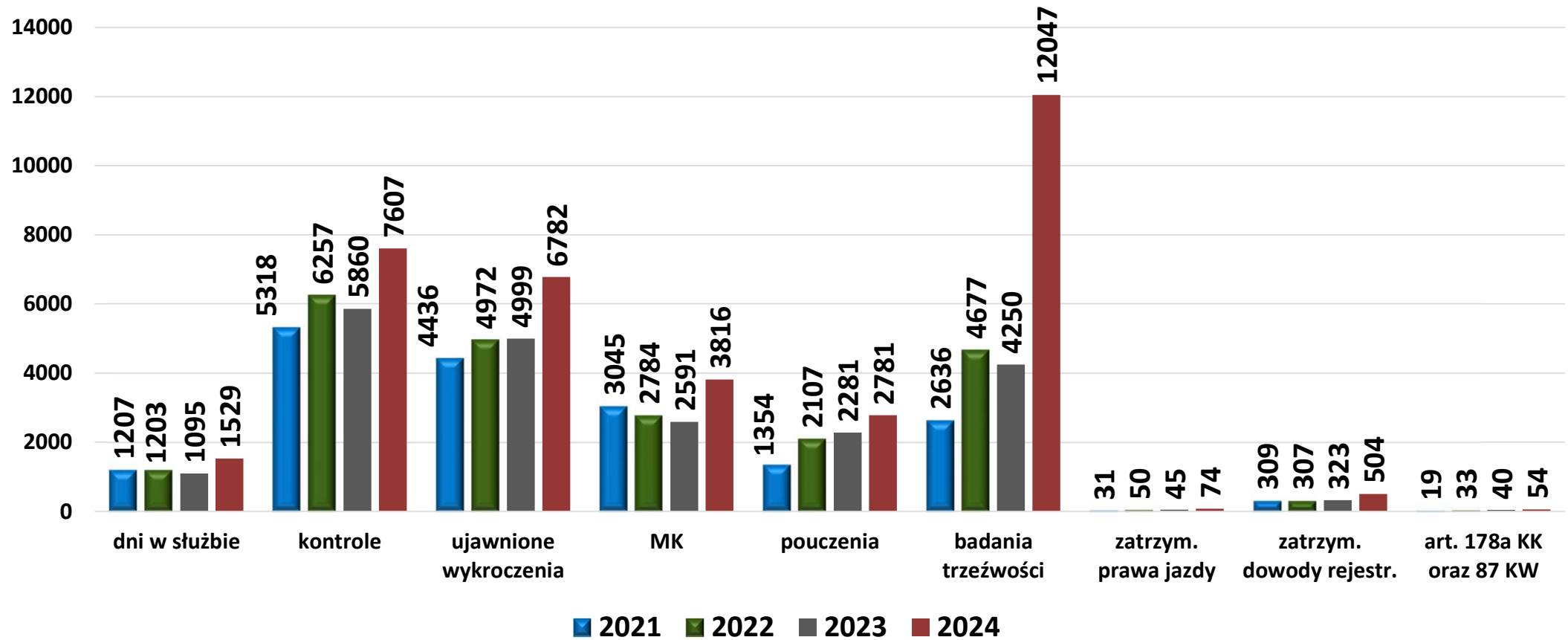


## Efektywność służby policjantów Wydziału Ruchu Drogowego

Liczba służb średnio na dobę		Liczba kontroli RD średnio na 1 służbę 8 h			Liczba wykroczeń średnio na 1 służbę 8 h			Liczba wykroczeń – prędkość + 50 km/h			% udział wykroczeń za przekroczenie prędkości do ogółu wykroczeń	
wartość oczekiwana	realizacja	2023	2024	dynamika	2023	2024	dynamika	2023	2024	dynamika	wartość oczekiwana	realizacja
3	4,2	5,35	5	93%	4,56	4,4	98%	25	22	88%	61,87%	64,66%



## Efektywność służby policjantów Wydziału Ruchu Drogowego






# **Przykłady przedsięwzięć profilaktycznych i działań na rzecz powodzian**



## Bezpieczeństwo dzieci i młodzieży



## Bezpieczeństwo dzieci i młodzieży













## Bezpieczna droga do szkoły







## Bezpieczeństwo nad wodą





## Piknik mundurowy







## Bezpieczeństwo Seniorów



# Bezpieczne wakacje





## Bezdomni





## Pomoc dla powodzi











## Wsparcie Samorządów

**Łączna kwota wsparcia to 198 780 zł**

1. Kwotą 190 000 zł dofinansowano zakup dwóch radiowozów.
2. Sfinansowano płatne służby za kwotę 4 200 zł.
3. Za kwotę 1 980 zł zakupiono i przekazano dwa urządzenia iBlow10, do szybkiej analizy wydychanego powietrza na zawartość alkoholu.
4. Za kwotę 2 600 zł zakupiono i przekazano sprzęt – wyposażenie dla policjantów skierowanych do pomocy powodzianom.



## Wnioski

1. W roku 2024 odnotowano spadek wszczętych postępowań przygotowawczych ogółem do 568 spraw oraz do 348 w sprawach kryminalnych, a także do 78 w siedmiu kategoriach przestępstw pospolitych. Jednocześnie są to najniższe dynamiki wszczęć w ostatnich 7 latach, a w przypadku 7 kategorii przestępstw pospolitych, od powstania powiatu międzychodzkiego.
2. W minionym roku odnotowano również znaczny spadek przestępstw stwierdzonych ogółem do 545 (dynamika 78,5%) oraz do 354 przestępstw kryminalnych (dynamika 73%), a także do 123 przestępstw w 7 kategoriach przestępstw pospolitych (dynamika 71,09%).
3. Odnotowano nieznaczny spadek wykrywalności ogółem z 87,5% do 82,2% oraz z 86,9% do 78,9% przestępstw kryminalnych. Wzrosła natomiast wykrywalność przestępstw w 7 kategoriach przestępstw pospolitych z 77,6% do 79,8% i jest to najwyższa wykrywalność tych przestępstw od powstania powiatu międzychodzkiego.
4. Spadła liczba wszczętych spraw narkotykowych z 36 do 32 oraz liczba stwierdzonych przestępstw z 159 do 52 w roku 2024. Wzrosła natomiast ilość przejętych narkotyków z 1153,9 g do 2900 g w roku 2024.
5. Spadła liczba wszystkich zgłoszonych interwencji z 3556 do 3198. Spadła również liczba interwencji w miejscach publicznych z 3440 do 3129 oraz interwencji domowych z 115 do 69.





## Wnioski

6. W roku 2024 sporządzono 80 „Niebieskich Kart” o przemoc domową oraz wszczęto w tych sprawach 36 postępowań przygotowawczych, w porównaniu do 27 w roku 2023. Jednocześnie wydano 102 nakazy / zakazy (nakaz wspólnie zajmowanego mieszkania, zakaz zbliżania się, zakaz kontaktu...), w porównaniu do 19 w roku 2023.
7. Ujawniono 8802 wykroczenia, w porównaniu do 7704 w 2023, w tym 537 o wykroczenia porządkowe, 245 przeciwko mieniu, 7494 o wykroczenia w ruchu drogowym i 515 przeciwko innym przepisom.
8. Nałożono 5114 mandatów karnych, w porównaniu do 4250 w roku 2023. Sporządzono 245 wniosków o ukaranie do Sądu (2023 – 181). Za popełnione wykroczenia pouczone 3339 razy (2023 – 3108).
9. W ramach Krajowej Mapy Zagrożeń Bezpieczeństwa odnotowano łącznie 329 zgłoszeń, w tym 112 o przekraczanie dozwolonej prędkości, 85 o nieprawidłowe parkowanie, 22 o spożywanie alkoholu w miejscu publicznym i 19 w zakresie niewłaściwej infrastruktury drogowej.
10. W minionym roku odnotowano 14 wypadków drogowych (2023 – 17) i po raz pierwszy od powstania powiatu międzychodzkiego nie odnotowano ofiar śmiertelnych (2023 – 3).
11. Represja za naruszenia przepisów w ruchu drogowym była adekwatna do oczekiwań społecznych (KMZB) oraz diagnozowanych zagrożeń.